
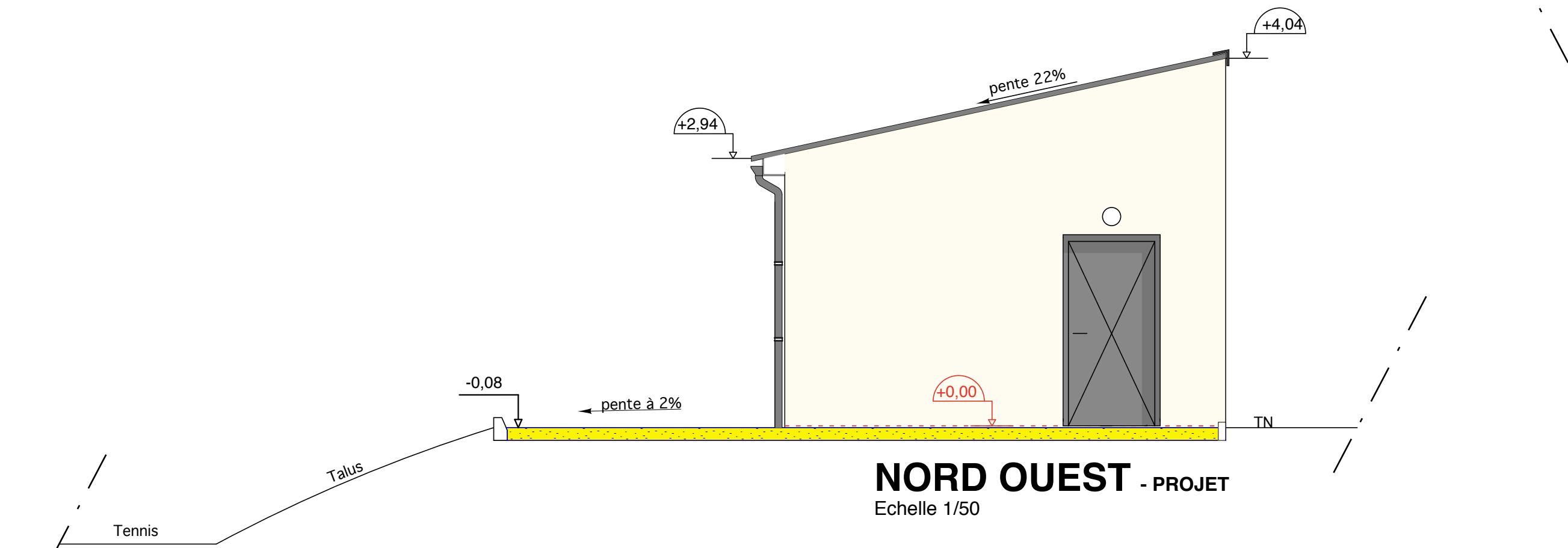
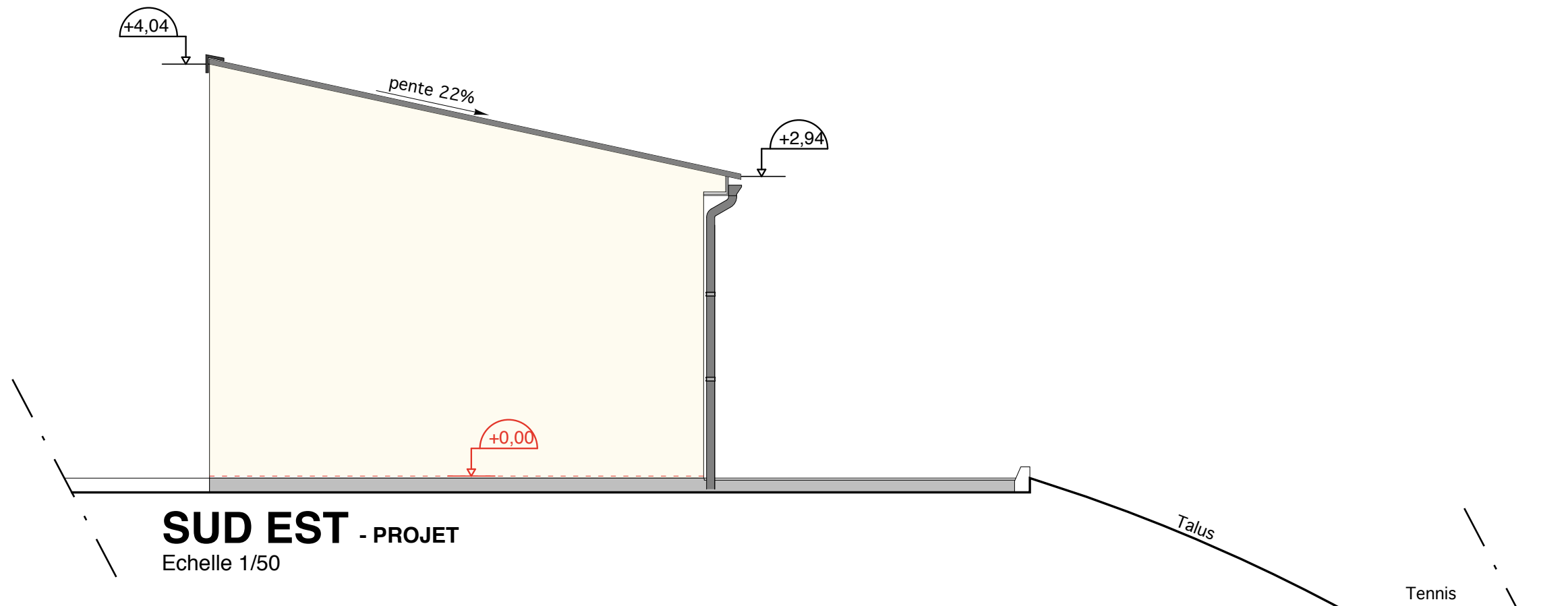



Commune de Semussac		
Construction d'un équipement d'accueil sportifs (Tennis)		
 <small>Tél. : 05 46 91 96 68 1 rue de l'Alouette - 17800 PONS architecture dimension archi.dim@wanadoo.fr architecture-dimension.com</small>	FACADES PROJET	DCE Dessiné le 31/07/2018 Modifié le
	Echelle : 1/50	
	17062	



Commune de Semussac		
Construction d'un équipement d'accueil sportifs (Tennis)		
 <small>Tél. : 05 46 91 96 68 1 rue de l'Alouette - 17800 PONS architecture dimension archi.dim@wanadoo.fr architecture-dimension.com</small>	FACADES PROJET	DCE <small>Dessiné le 31/07/2018 Modifié le</small>
	Echelle : 1/50	
	17062	